

# **INTERCOM**

**STAGE II**





# INTERCOM STAGE II

Intercomunicador para usos diversos.

O PowerClick INTERCOM STAGE II foi criado para comunicação entre técnicos de mesa de PA e de montagem de palco, porém é indicado para inúmeras utilizações. INTERCOM STAGE II é robusto, resistente, composto de 2 módulos (Master e Remoto). Ambos os módulos possuem comandos de volume de recepção, acionamento (liga/desliga), sistema de CALL com campainha e LED de alta resolução, conexão para phones (P2 stereo), conexão para cápsula de eletreto (P2 stereo).

O sistema de chamada, acionado em uma das unidades (Central ou Remoto), atua nas duas unidades, com Led branco e campainha tipo "buzzer".

A interligação entre as duas unidades é feita por 2 cabos (de 3 fios) com conectores XLR ( SEND e RETURN), podendo usar duas vias de sistema de multicabo.

INTERCOM STAGE II funciona com bateria de 9 V ou fonte de alimentação.

- Use somente fontes de alimentação da Power Click modelo PS 01.
- Use somente bateria alcalinas de 9 volts (duram muito mais e produzem melhor som).

A bateria é acondicionada em prático sistema de gaveta , tornando a troca rápida e precisa.

Uma prática alça para cintura facilita o uso, permitindo pequenos movimentos.

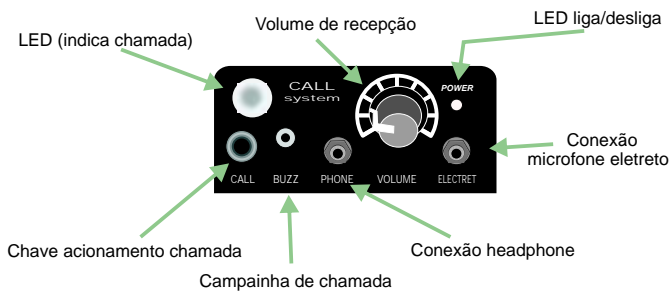
A conexão para microfones (electret) já possui circuito de pré amplificação, devendo ser usada cápsula de eletreto de 2 vias.

**HEADSET: Use headset tipo MULTIMIDIA para computador. Headsets de telefonia não produzem bom som, podendo acorrer distorções e ruídos.**

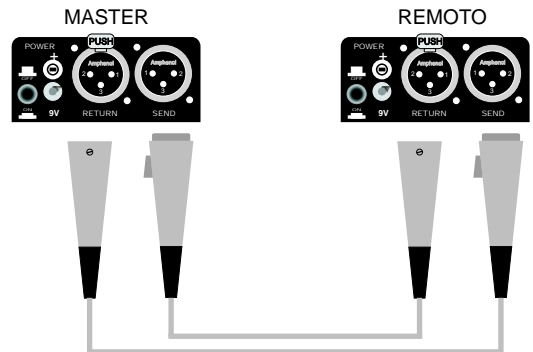
Headsets comuns de computador oferecem bons resultados para conversação.

INTERCOM STAGE II permite conversação simultânea, qual seja: ambos os comunicantes falam e ouvem ao mesmo tempo.

### PAINEL FRENTE



### CONEXÃO ENTRE AS 2 UNIDADES



### RESUMO

Utiliza dois cabos de 3 fios com conexões XLR ou 2 vias de multicabo XLR  
Indicado para conversa entre 2 pontos  
Ideal para palco/mesa PA  
Composto de 2 unidades iguais  
Bateria alcalina: 30 horas de uso ou mais  
Garantia 12 meses  
Chamada por campainha e led alta resolução  
Chamada nas 2 unidades  
Alça para cintura  
Conversação simultânea  
Controle de volume nas duas unidades  
Liga desliga por chave e led piloto

**OBS:** As duas unidades tem as mesmas medidas e o mesmo peso.

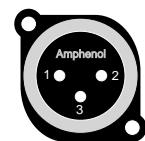
Peso (cada unidade): 220 gramas  
Medidas: Altura 35 mm x largura 75 mm x comprimento 92 mm

#### Conectores XLR fêmea



Pino 1: Terra  
Pino 2: Positivo áudio  
Pino 3: Negativo áudio

#### Conectores XLR macho



Pino 1: Terra  
Pino 2: Positivo áudio  
Pino 3: Negativo áudio

[www.powerclick.com.br](http://www.powerclick.com.br)

# INTERCOM STAGE II

Resposta de frequência 20/20KHz  
Distorção total 0,2%  
Relação sinal/ruído melhor que 100 db  
Max. potencia de saída: 1WRMS  
Pico de corrente de saída 0,5A  
Voltagem de operação 9 VCC  
Consumo em repouso 9 mA  
Consumo médio 15 mA

## CONSTRUÇÃO:

Gabinete moldado em metal (ferro)

## TERMOS DE GARANTIA

§1- A Força Dez Eletrônica oferece, para este produto, uma garantia de 12 meses a partir da data da emissão da nota fiscal de compra.

§2- A Força Dez Eletrônica Ltda garante que este produto, foi devidamente testado e aprovado, estando em perfeitas condições de uso.

§3- Esta garantia só terá validade se forem observados os parágrafos abaixo.

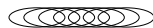
§4- Caso este produto apresente alteração em seu funcionamento normal (**comprovado em testes pela própria Força Dez** e durante a vigência da garantia), o consumidor deverá observar as normas deste certificado.

§5- A Garantia não abrange defeitos oriundos de:

- Má conservação do produto.
- Quedas e impactos.
- Transporte inadequado.
- Uso indevido (Corrente elétrica inadequada, instalações elétricas ineficientes, etc.)
- Calor excessivo.
- Umidade excessiva (chuva, etc.).

§6- O produto deverá ser enviado para a sede da Força Dez (ou oficina indicada pela Força Dez) para reparo nos itens sob garantia, sem ônus para o consumidor.

§7- A garantia só terá validade com a apresentação da Nota Fiscal original de compra junto com este certificado de garantia corretamente preenchido e sem rasuras.



(Faça as anotações abaixo e guarde este folheto)

Nº de série do Power Click \_\_\_\_\_

Local da compra \_\_\_\_\_

Nº da nota fiscal \_\_\_\_\_

Data da compra \_\_\_\_\_